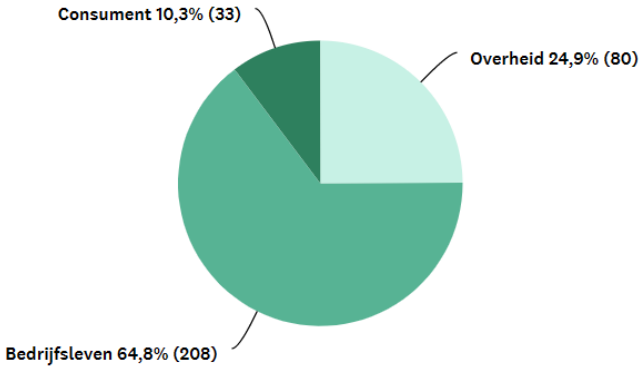
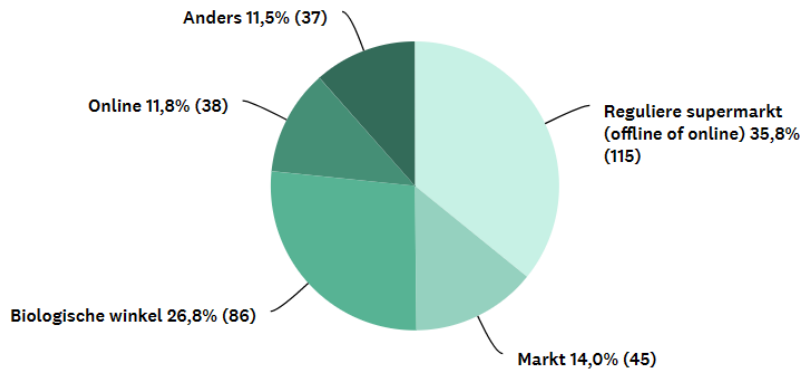


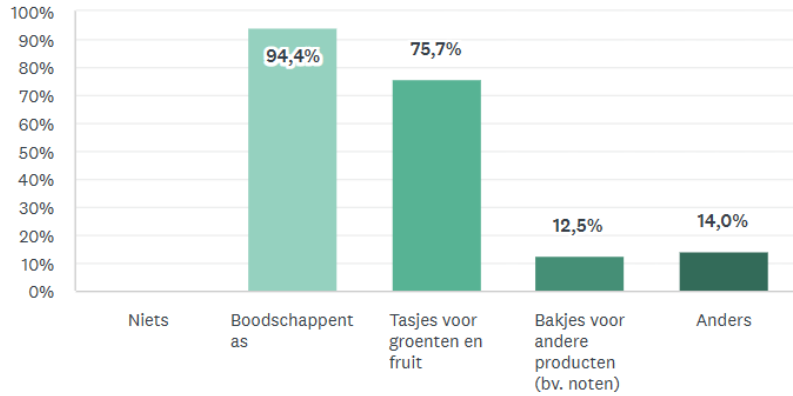
Resultaten hetkanWEL opiniepanel - onderzoek verpakkingsvrij winkelen 02/23

Met ons opiniepanel peilen we hoe onze lezers over actuele duurzame onderwerpen denken. Afgelopen peiling ging over verpakkingsvrij winkelen, naar aanleiding van de nieuwsberichten omtrent Pieter Pot. Meer dan 300 leden van het opiniepanel hebben de enquête ingevuld. Uit het onderzoek bleek dat de gemiddelde respondent zich veel zorgen maakt over de verpakkingen van hun boodschappen. Een oplossing die vaak werd genoemd voor dit probleem is nieuwe wet- en regelgeving vanuit de overheid om overmatige verpakkingen aan te pakken. Daarnaast hebben veel leden de behoefte aan een tappunten systeem in supermarkten waarbij ze eigen verpakkingen kunnen meenemen.

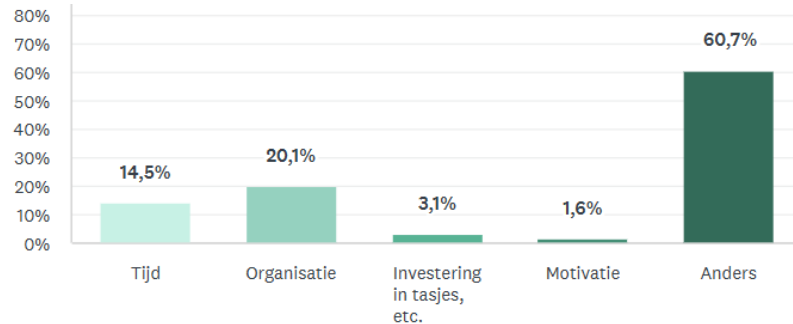
De belangrijkste uitkomsten van dit onderzoek vind je in het onderstaande overzicht.

Vraag	Uitkomsten																		
Maak jij je zorgen om de verpakkingen van je boodschappen?	Gem. = 8 Schaal 0: <i>Geen zorgen</i> tot 10: <i>Heel veel zorgen</i>																		
Wie is volgens jou voornamelijk verantwoordelijk voor duurzame verpakkingen?	 <table border="1"> <thead> <tr> <th>Verantwoordelijke</th> <th>Percentage</th> <th>Aantal</th> </tr> </thead> <tbody> <tr> <td>Bedrijfsleven</td> <td>64,8%</td> <td>208</td> </tr> <tr> <td>Overheid</td> <td>24,9%</td> <td>80</td> </tr> <tr> <td>Consument</td> <td>10,3%</td> <td>33</td> </tr> </tbody> </table>	Verantwoordelijke	Percentage	Aantal	Bedrijfsleven	64,8%	208	Overheid	24,9%	80	Consument	10,3%	33						
Verantwoordelijke	Percentage	Aantal																	
Bedrijfsleven	64,8%	208																	
Overheid	24,9%	80																	
Consument	10,3%	33																	
Waar doe jij het liefste boodschappen?	 <table border="1"> <thead> <tr> <th>Winkeltype</th> <th>Percentage</th> <th>Aantal</th> </tr> </thead> <tbody> <tr> <td>Reguliere supermarkt (offline of online)</td> <td>35,8%</td> <td>115</td> </tr> <tr> <td>Biologische winkel</td> <td>26,8%</td> <td>86</td> </tr> <tr> <td>Online</td> <td>11,8%</td> <td>38</td> </tr> <tr> <td>Anders</td> <td>11,5%</td> <td>37</td> </tr> <tr> <td>Markt</td> <td>14,0%</td> <td>45</td> </tr> </tbody> </table>	Winkeltype	Percentage	Aantal	Reguliere supermarkt (offline of online)	35,8%	115	Biologische winkel	26,8%	86	Online	11,8%	38	Anders	11,5%	37	Markt	14,0%	45
Winkeltype	Percentage	Aantal																	
Reguliere supermarkt (offline of online)	35,8%	115																	
Biologische winkel	26,8%	86																	
Online	11,8%	38																	
Anders	11,5%	37																	
Markt	14,0%	45																	
In hoeverre doe jij verpakkingsvrij boodschappen?	Gem. = 6 Schaal 0: <i>Nee nooit</i> tot 10: <i>Ja altijd</i>																		

Wat **neem** jij standaard **mee** als je boodschappen gaat doen (meerdere opties mogelijk)?



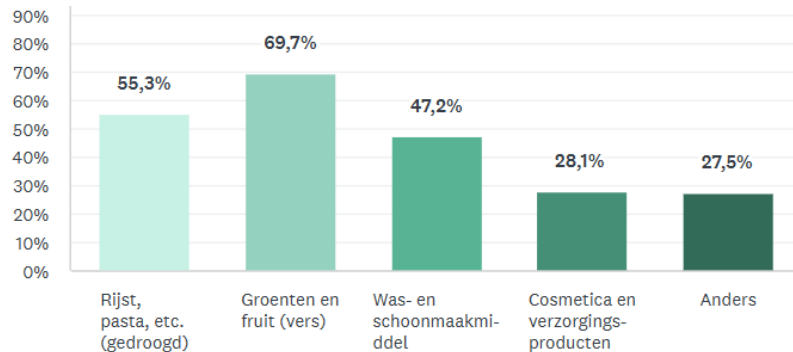
Wat is voor jou de grootste **belemmering** om verpakkingsvrij boodschappen te doen?



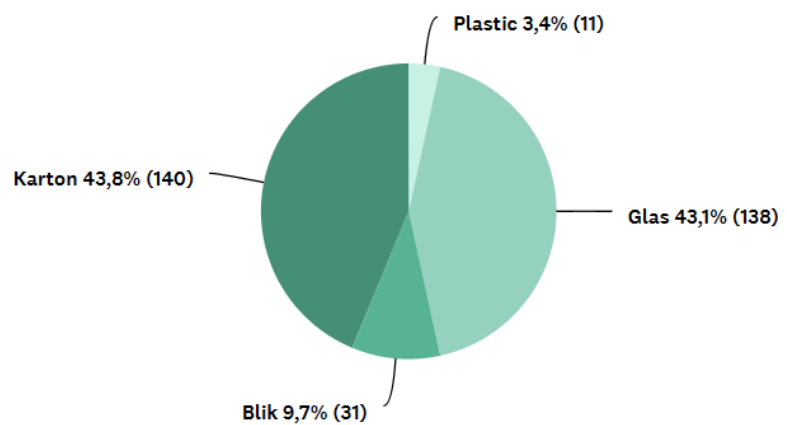
Meest voorkomende antwoorden in de categorie 'anders':

- Geen verpakkingsvrije opties voor alle producten
- Te duur

Wat zou jij graag **vaker** verpakkingsvrij willen kopen (meerdere antwoorden mogelijk)?



Welke verpakking denk jij dat het makkelijkst te **recyclen** is?



Vind jij het een goede maatregel dat er nu ook statiegeld op plastic flesjes zit en vanaf 1 april ook op blikjes?	Gem. = 9 Schaal 0: <i>Nee totaal niet</i> tot 10: <i>Ja heel goed</i>
Wat zou volgens jou een oplossing zijn voor de overmatige verpakkingen?	Veel voorkomende antwoorden: <ul style="list-style-type: none">• Meer verpakkingsvrije opties in de supermarkten met tappunten waarbij je zelf kunt afwegen• Nieuwe regelgeving vanuit de overheid• Geen groente en fruit in plastic• Statiegeldsysteem voor meerdere soorten verpakkingen• Bewustwording vergroten in de vorm van informatie op verpakkingen en educatie• Bulkaanbod in supermarkten